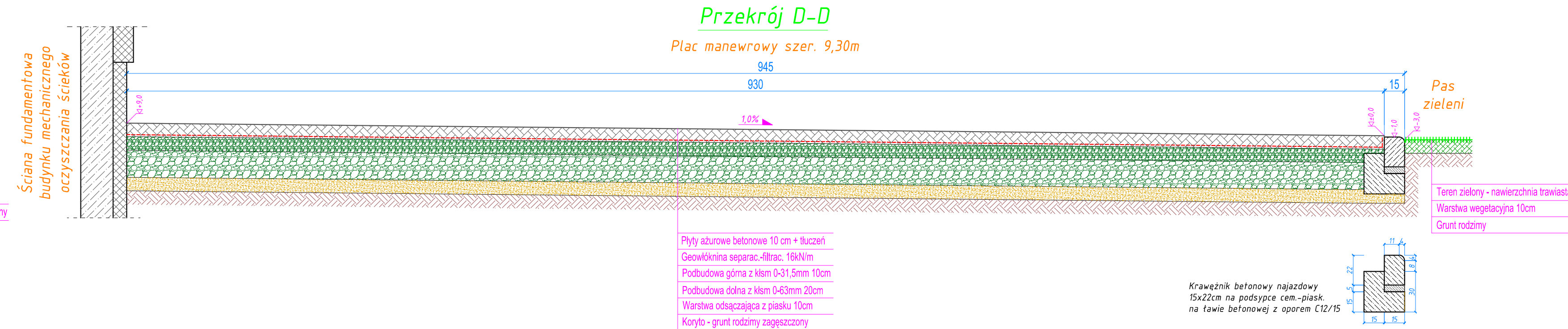
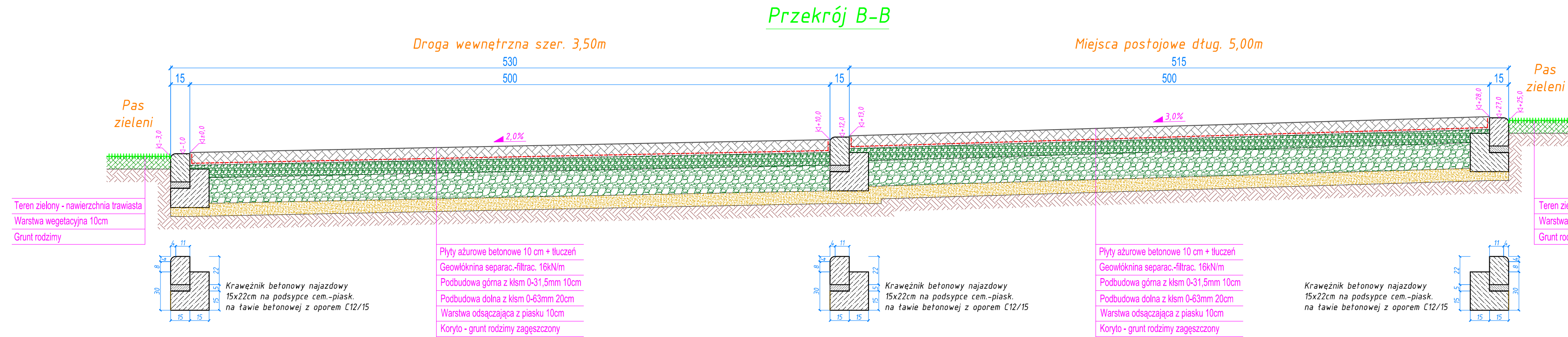



Przekroje konstrukcyjne nawierzchni utwardzonych. Skala 1:25



 PRACOWNIA INWESTYCYNNO-PROJEKTOWA "INEKO" JERZY KUJAWSKI 14-200 IAWA, ul. Ostródzka 53, telefon 0-89/648-71-51, tel. 0-89/648- http://www.ineko.pl, e-mail: biuro@ineko.pl		
INWESTYCJA: ROZBUDOWA PRZEPOMPOWNI ŚCIEKÓW PRZY UL. IŁAWSKIEJ W SUSZU OBIEKT: PRZEPOMPOWNIA ŚCIEKÓW Z INFRASTRUKTURĄ TOWARZYSZĄCĄ ADRES OBIEKTU: Działki nr: 166/2, 167/2, 102/6, 97/2, 90, 96, obręb nr 3 – Susz, gmina Susz, powiat Iławski INWESTOR: Gmina Susz, ul. Józefa Wybickiego 6, 14-240 Susz OPRAWOWANIE: PROJEKT ZAGOSPODAROWANIA TERENU TEMAT RYS.: Przekroje konstrukcyjne nawierzchni utwardzonych		
PROJEKTANT GŁÓWNY:	inż. Jerzy Kujawski Upr. nr: 74/92/OŁ, 479/94/OŁ 220/82/OŁ, 79/92/OŁ	DATA: sierpień 2
PROJEKTOWAŁ: branża architektoniczna	mgr inż. arch. Dariusz Szymanski Upr. nr: 22/MMOKK/2017	PODZIAŁKA: 1:25
SPRAWDZIŁ: branża architektoniczna	mgr inż. arch. Marek Woszczyński Upr. nr: BK.IF.7342/55/94	BRANŻA: architektura
OPRAWOWAŁ:	mgr inż. Marcin Detyna Upr. nr: -	NR RYSUNKU: PZT-